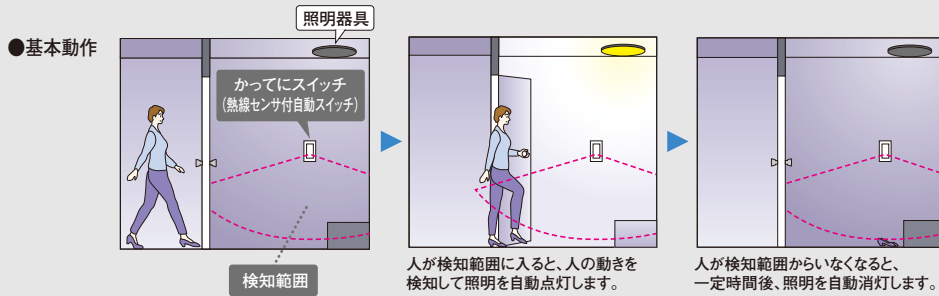
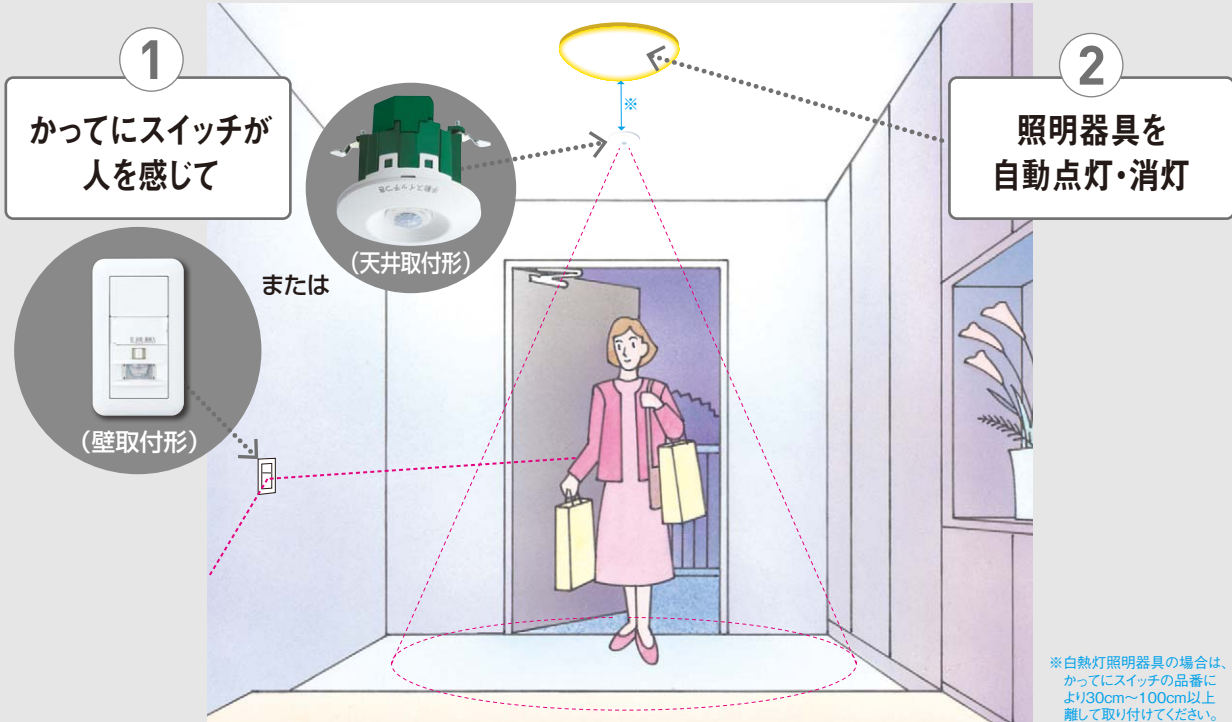


コスモシリーズ ワイド21 かってにスイッチ

人の動きがスイッチです。かってにスイッチ



施工に合わせて天井取付形  もあります。詳しくは 229頁

「かってにスイッチ」は、暮らしのシーンやインテリアにマッチしたお好みの照明器具と自由に組み合わせお使いいただけます。

かってにスイッチの基本機能一覧 ☆の機能は、各商品写真付近に機能表示しています。

- 明るさセンサ機能 ☆**
 周囲の明るさを感じて、明るければ、人が近づいてもあまりは点灯しません。明るさセンサが動く照度(明るさ)の調整も可能です。
- 手動スイッチ機能 ☆**
 センサの動きに左右されず、一般のスイッチのように照明器具を手動でON/OFFできる機能です。壁取付形に採用しています。天井取付形は「操作ユニット」をご用意しています。
- ほんのり点灯モード機能 ☆**
 照明の明るさを減光し、点灯する機能。設定時間は4~8時間までの範囲で調整可能です。
- 検知後動作時間調整機能**
 ON状態になったスイッチが、人がいなくなってからOFF状態になるまでの時間を調節する機能。約10秒~約30分までの範囲で調整可能です。
 ●微動検知形は、約1分~約10分までの範囲で調整可能です。
 ●熱線センサ付ナイトライトは、15秒固定。
 詳細は、各品番の動作保持時間の調整方法をご覧ください。
- お出迎え点灯機能付 ☆**
 あたりが暗くなると100%点灯。設定時刻になると自動消灯し、人が近づくと100%点灯します。
- 換気扇連動機能 ☆**
 1台のスイッチで照明の点灯と連動して換気扇が、ONする機能。さらに、換気扇は照明消灯後、一定時間動作し、自動OFFします。
- 親子機能 ☆**
 親器と子器を組み合わせることで複数の場所で人を検知することができる機能。長い廊下や折れ曲がった廊下、階段に適しています。
- 消灯お知らせ機能 ☆**
 照明器具を消灯させる前に、明るさを約50%落としてお知らせする機能。
- 検知エリア調整機能**
 検知範囲を調整できる機能。検知部を動かすタイプと、専用フードで検知範囲を狭めるタイプがあります。
- 感度調整機能**
 天井高さや周囲の熱源環境により、検知感度を調整できる機能です。(微動検知形のみ)

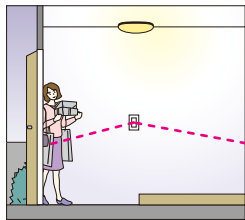
掲載頁	適合プレート一覧	280~282	天井取付形	227~230	軒下天井取付形	231・232	屋側壁取付形	233・234
	使用上のご注意	391~393	接続灯数表	394・395	親器・子器接続台数表	396	Q&A	397~401

おすすめ

かってにスイッチ(壁取付形)は、こんなシーンにおすすめします。

取り付けが簡単なセンサ機能付照明器具「ひとセンサFreePa」もあります。
●詳しくは「住宅照明器具 Expert」をご覧ください。

■内玄関で

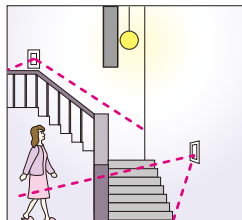


玄関ドアを開ければ、あかりがパッと点灯。



WTK18115WKと
ほたるスイッチ

■階段で



1階から昇るときも、2階から降りてくるときもパッと明るく足元安心。

親器

子器



WTK1411WK

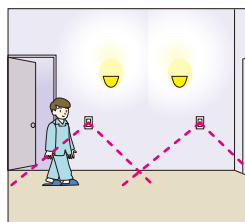
WTK1911WK

リニューアル時には階段の上下(3階)スイッチとお取り替えいただけます。



WTK1811WK

■廊下で



居室から廊下に出れば、あかりが一斉に点灯。

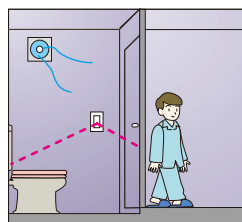
親器

子器



WTK1411WK WTK1911WK

■トイレで



トイレから出たらあかりが消灯。しばらくしてから換気扇も自動OFF。消し忘れの心配なし。

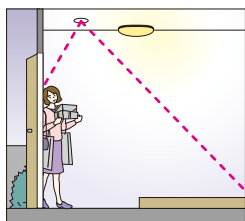


WTK1614WK
換気扇連動用

●壁取付形親器に、下記の天井取付形・軒下天井取付形・屋側壁取付形の子器を接続できます。

施工に合わせて、天井取付形などをご用意。

■内玄関、廊下・階段で



玄関ドアを開ければ、あかりがパッと点灯。

天井取付形



WTK2611K

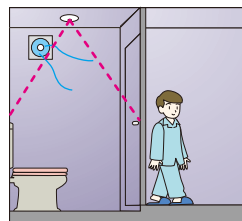
または



WTK26111K
(セード付)

229頁

■トイレで



トイレから出たらあかりが消灯。しばらくしてから換気扇も自動OFF。消し忘れの心配なし。

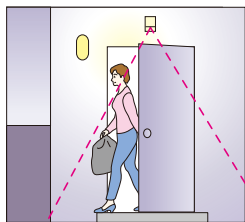
天井取付形



WTK2614K

231頁

■勝手口で



人の出入りを検知して自動点灯。


屋側壁取付形



WTK34314S
防雨形・
お出迎え点灯機能付

235頁

■玄関ポーチで



深夜の帰宅、家族が寝ていてもパッと明るくお出迎え。

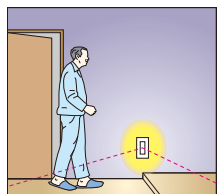
軒下天井取付形



WTK4431
お出迎え点灯機能付

233頁

かってにナイトライト・保安灯もあります。

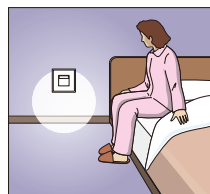


かってにナイトライト

廊下などで、人が近づくと自動点灯、通り過ぎて人がいなくなると自動消灯。



239頁



ホーム保安灯

寝室などで、停電時に自動点灯します。また、携帯電灯としても使えます。



241頁

カタログの見方について

かってにスイッチ (221 ~ 241頁) について複数色の品ぞろえがあるものは一部、下記のように表示しております。

(例) WTK1411WK、WTK1411FK、WTK1411GK、WTK1411HK の場合 → WTK1411WK・FK・GK・HK もしくは WTK1411□K

●各頁にて色の品揃えを表しています。



ホワイト ベージュ 利休色 など